

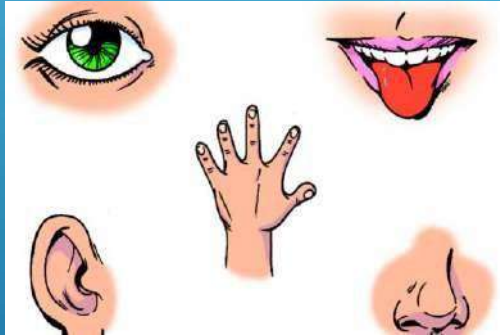
I- IDENTIFICACIÓN DE LA PRESENTACIÓN N° 005/2022

ASIGNATURA	CIENCIAS NATURALES
PROFESOR	HEYDY MORALES
CURSO	1° BÁSICO
SEMESTRE	PRIMERO



II- GESTIÓN CURRICULAR

OBJETIVO	IDENTIFICAR Y DESCRIBIR LA UBICACIÓN Y LA FUNCIÓN DE LOS SENTIDOS		
CONTENIDO	LOS SENTIDOS, SUS ÓRGANOS, FUNCIONES, CUIDADOS Y PROTECCIÓN.		
NÚMERO DE CLASE	005 - 2022	FECHA	VIERNES 29/04/2022
ACTIVIDAD PRÁCTICA	IDENTIFICAN LA UBICACIÓN DE LOS ÓRGANOS DE LOS SENTIDOS. DESCRIBEN LOS USOS DE LOS SENTIDOS EN LA VIDA DIARIA.		
MATERIAL	CUADERNO – LÁPICES – COLORES		



Los sentidos del cuerpo humano




https://youtu.be/a_EfwFzm1ys

¿CUÁNDO USO MIS OÍDOS?




TEXTO ESTUDIANTE
PÁGINA 12 Y 13



Con el



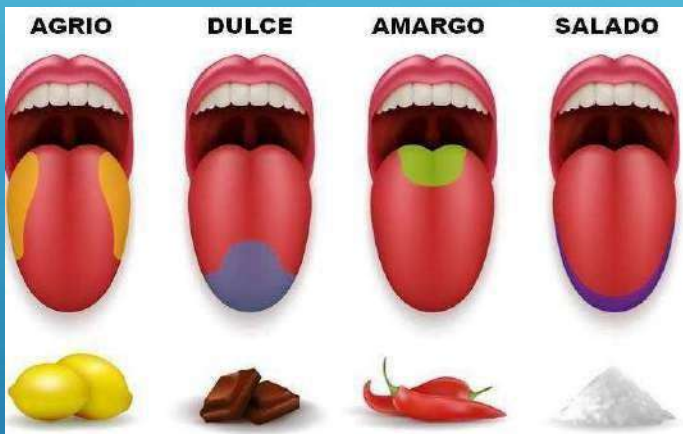
podemos distinguir los sonidos



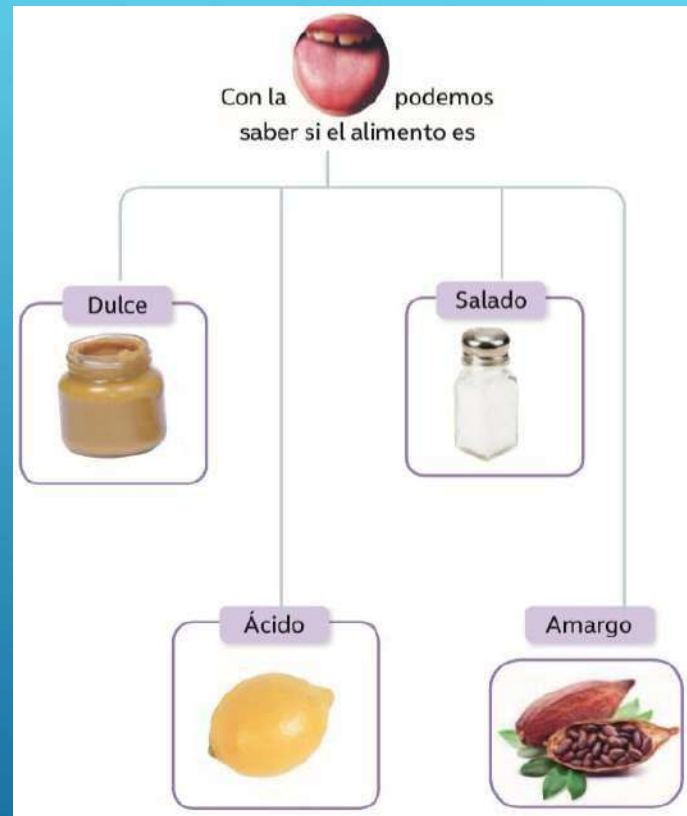
Si te tapas los ojos, ¿podrías diferenciar el aullido del perro del canto del gallo?

A diagram illustrating the concept of distinguishing sounds. At the top, a human ear is shown with the text "Con el". Below it, the text "podemos distinguir los sonidos" is connected by lines to three circular images: a black and white cow, a brown dog, and a rooster. At the bottom, a text box asks: "Si te tapas los ojos, ¿podrías diferenciar el aullido del perro del canto del gallo?"

¿CUÁNDO USO MI LENGUA?



TEXTO ESTUDIANTE
PÁGINA 17



1. Consigue y prueba estos alimentos. Une el alimento y su sabor.
Sigue el ejemplo.

Dulce Salado Ácido Amargo

The activity shows four taste categories in boxes: Dulce, Salado, Ácido, and Amargo. Below them are images of various food items: a jar of honey, kiwi slices, a tomato, bread, and citrus fruits. A line is drawn from the 'Salado' box to the tomato. There are also some faint, illegible text elements in the background.

2. ¿Con qué puedes saborear? Marca.



CUADERNO DE
ACTIVIDADES
PÁGINA 6

Los 5 sentidos



Tacto

Olfato

Gusto



Oído



Vista